

投票サイト (スマホ版) 操 作 マ ニ ュ ア ル



2020 年 2 月

目次

概要

投票サイト（スマホ版）とは	1
---------------	---

ログイン

ログインする	4
トップ画面について	7
ログアウトする	14

入金

投票資金を入金する〈ネット投票会員〉	15
--------------------	----

投票方法

基本的な投票のしかた	17
ボックス投票をする	24
フォーメーション投票をする	30
【参考】流し投票をするには	36
オッズ投票をする	38
資金配分して投票する	44
前日発売のレースに投票する〈ネット投票会員〉	49

レース情報

選手情報を見る	51
出走表・直前情報を見る	53
レース一覧を見る	56
レースライブを見る	58
レース結果を見る	60
【参考】締切時オッズを見る／リプレイを見る	62

精算

精算する〈ネット投票会員〉	63
口座振替する〈電話投票会員（無担保コース）〉	65

照会

入金・精算指示結果を確認する〈ネット投票会員〉	66
口座振替を確認する〈電話投票会員（無担保コース）〉	68
投票内容を確認する	70
的中結果を確認する	74
残高を確認する	75

会員情報変更

暗証番号を変更する	76
お客様情報を照会・変更する	78

画面フロー

主な画面フロー	82
---------	----

投票サイト（スマホ版）とは



<https://spweb.brtb.jp>

スマートフォンでの新しい投票サービスが 2020 年 2 月 27 日より始まりました。レースを見ながら投票できる便利なサイトをぜひお試しください。本マニュアルでは「投票サイト（スマホ版）」の操作方法について説明します。

利用推奨環境

投票サイト（スマホ版）の推奨 OS、推奨ブラウザおよび、動作確認環境は、投票サイトの「推奨環境」よりご確認ください。



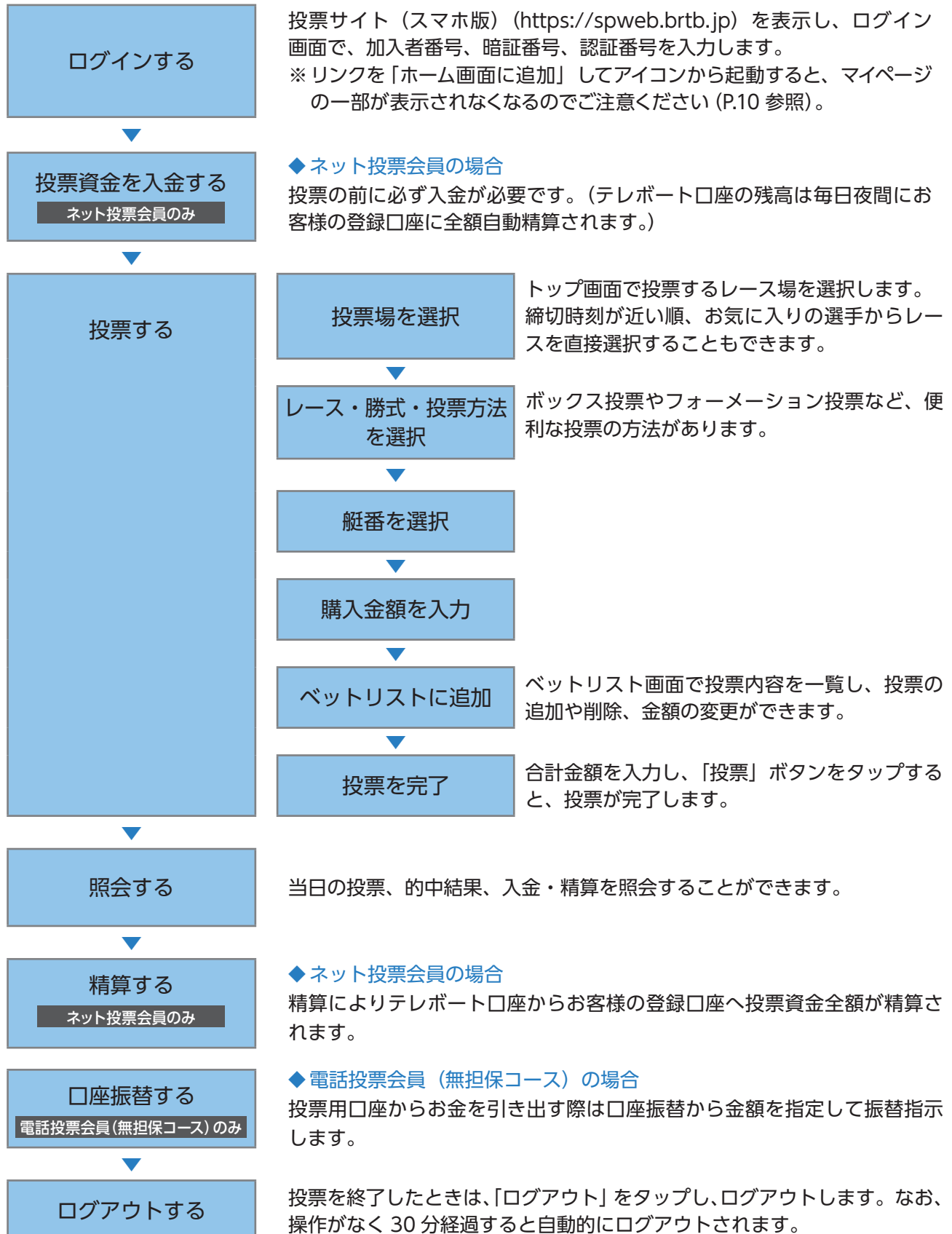
用語解説

本書で使用する用語について説明します。

ベット	取引の単位。たとえば、あるレースで、「勝式：2連単、1着：1号艇、2着：全通り」の投票をする場合、組み合わせは1-2、1-3、1-4、1-5、1-6の5通りになるので、ベット数は合計5ベットとなる。入金や精算・振替も1回につき1ベットとカウントされる。1日の取引件数は最大9,999ベット。
テレポート口座	投票資金や配当金を一時的に預けるテレポートの口座。 * ネット投票会員のみ
投票用口座	投票資金の入金や配当金を受け取る会員口座。 * 電話投票会員のみ
入金	会員口座からテレポート口座へ指定した金額を送金すること。 * ネット投票会員のみ
精算	テレポート口座から会員口座へ残高の全額を送金すること。 * ネット投票会員のみ
口座振替	投票用口座から出金用の会員口座へ指定した金額を振替指示すること。 * 電話投票会員（無担保コース）のみ
契約	投票、入金、精算、振替は、1件につき1契約として契約番号で管理される。 1日の契約件数は最大500件。



投票サイト（スマホ版）の流れ





投票サイト（スマホ版）に接続することを、ログインするといいます。

STEP 1 投票サイト（スマホ版）を表示する

ブラウザで投票サイト（スマホ版）の URL を入力して、サイトを表示します。

https://spweb.brtb.jp



ログイン画面が表示されます。

テレポートからのお知らせが表示されます。

BOAT RACE オフィシャルウェブサイトが表示されます。

BOAT RACE アプリのダウンロードサイトが表示されます。

テレポートリンク画面が表示されます。

レース場・ボートレースチケットショップ画面が表示されます。

会員登録の案内ページが表示されます。

ログイン情報の照会ページが表示されます。

推奨 OS、推奨ブラウザ、動作確認環境が表示されます。

サイトポリシーが表示されます。

プライバシーポリシーが表示されます。



STEP2 加入者番号・暗証番号・認証番号を入力する



- ログイン情報（加入者番号・暗証番号・認証番号）は、他人に知られないようご注意ください。
- リンクを「ホーム画面に追加」してアイコンから起動すると、マイページの一部が表示されなくなるのでご注意ください（P.10 参照）。

① 「ログイン」 ボタンをタップします。



② 加入者番号・暗証番号・認証番号を入力し、「ログイン」 ボタンをタップします。

！ 暗証番号・認証番号は、入力した文字の代わりに●が表示されます。

BOAT RACE 投票サイト (スマホ版)

加入者番号 半角数字6～10桁

暗証番号 半角数字4～6桁

認証番号 半角数字4～6桁

☒ 加入者番号・認証番号を保持

② ログイン

[ログイン情報をお忘れの方](#)



こんなときは

もっと簡単にログインしたい

ログインの前に「加入者番号・認証番号を保持」をチェックします。次回から暗証番号のみでログインできます。

STEP3 お知らせを確認する

① 特別なお知らせがあるときは、お知らせをタップして内容を確認します。

② 「すべて既読にする」をチェックすると、次回以降、同じお知らせの画面は表示されません。新規のお知らせがある場合のみ表示されます。

③ 「閉じる」をタップします。
トップ画面が表示されます。



● 以上でログインの手順は終了です。





トップ画面について

投票サイト（スマホ版）にログイン後、最初に表示される画面をトップ画面といいます。

「開催一覧」「締切順」「お気に入り」「レース映像」の4画面で構成されます。ボタンをタップするか、画面を横にスワイプして相互に画面を切り替えできます。ヘッダとフッタのボタンの機能は4画面に共通です。

◆開催一覧

全国の開催状況の一覧が表示されます。レース場を選択して投票する場合は、開催一覧画面から投票を始めます。前日発売のレースがある場合は、ネット投票会員のトップ画面には「当日発売」「前日発売」のボタンが表示されます。

ヘッダ

- 入金・精算画面 (P.66 参照) が表示されます。
- ベツリスト画面 (P.22 参照) が表示されます。
- マイページ (P.10 参照) が表示されます。

レース場ボタン

ボタンを選択すると、投票メニュー画面 (P.17 参照) が表示されます。ボタンがグレーで表示されているレース場は、本日はレースが開催されていません。

レース場の名称

女子レースのアイコン

開催日次
*最終日の場合は「最終日」と表示

レースのグレード

アイコン

- モーニング
- サマータイム
- ナイター

当該レース番号と締切予定時刻
*締切が近づくと文字が赤で表示される

フッタ

- 口座振替画面 (P.65 参照) が表示されます。(電話投票会員)
- 入金・精算画面 (P.66 参照) が表示されます。(ネット投票会員)
- ページが再読み込みされ最新の状況を確認できます。
- 購入残高、残ベット数が表示されます。



◆締切順

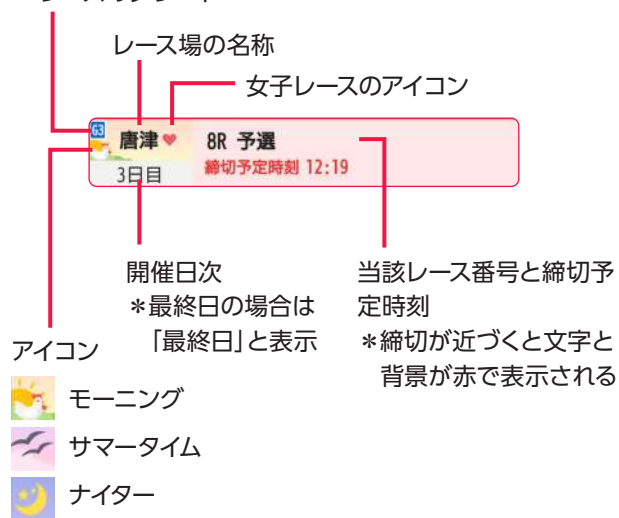
締切時刻に近い順にレースを確認することができます。



レースボタン

ボタンを選択すると、投票メニュー画面 (P.17) が表示されます。

レースのグレード



◆お気に入り

お気に入り登録した選手を一覧できます。お気に入りの選手が出走するレースを選択して投票する場合は、お気に入り画面から投票を始めます。

※お気に入り選手の出走がない場合は、選手は表示されません。

※オフィシャルウェブサイトに登録されているお好みレーサーとは連動しません。



レースボタン

ボタンを選択すると、投票メニュー画面 (P.17) が表示されます。



◆レース映像

レース場からのレースライブ・展示リプレイ・結果リプレイ映像を見ることができます。

※この画面から場メニュー・投票メニュー・結果メニューの各画面に移動することができます。



トップ画面に戻る



場メニューのレースライブ画面 (P.58) が表示されます。



投票メニューの展示リプレイ画面 (P.55) が表示されます。



結果メニューのリプレイ画面 (P.59) が表示されます。



◆マイページ

「マイページ」をタップすると、マイページが表示されます。各項目の機能は次ページ以降の表の通りです。会員種別により表示されるマイページの一部が異なります。





● ネット投票会員

トップページ	トップページに戻ります。
レース映像	レース映像を表示できます。
公式ウェブサイト (ログイン連携)	ログインした状態で公式ウェブサイトを表示できます。
投票照会	
投票履歴 (契約一覧)	契約一覧画面で投票内容を確認できます。
直前の投票履歴	直前の投票の契約明細を確認できます。
場・レース別投票履歴	指定したレース場・レースごとに投票内容を確認できます。
的中結果一覧	当日投票および前日投票 (ネット投票会員のみ) したレースについて、的中結果を確認できます。
入金・精算	
入金・精算履歴 (契約一覧)	契約一覧画面で本日の入金・精算の履歴を確認できます。
残高確認	本日の購入金額・払戻金額、現在の購入残高・残ベット数を確認できます。
お知らせ・通知	
お知らせ・通知一覧	特別なお知らせ、テレポートからのお知らせ、レース場からのお知らせを一覧できます。
個人設定 (カスタマイズ)	
お気に入り選手登録・選手一覧	選手を登録番号・選手名・出身地で検索して、お気に入り選手に登録できます。登録の解除もできます。
会員情報の変更	
会員情報変更 (ログイン連携)	ログインした状態で公式ウェブサイトの会員情報変更画面を表示できます。
暗証番号変更	暗証番号の変更ができます。
本サイトについて	
サイトポリシー	サイトポリシーを表示できます。
プライバシーポリシー	プライバシーポリシーを表示できます。
ヘルプ	ヘルプ画面を表示できます。
ログアウト	ログアウトしてログイン画面に戻ります。



● 電話投票会員（無担保コース）

トップページ	トップページに戻ります。
レース映像	レース映像を表示できます。
オフィシャルウェブサイト (ログイン連携)	ログインした状態でオフィシャルウェブサイトを表示できます。
投票照会	
投票履歴（契約一覧）	契約一覧画面で投票内容を確認できます。
直前の投票履歴	直前の投票の契約明細を確認できます。
場・レース別投票履歴	指定したレース場・レースごとに投票内容を確認できます。
的中結果一覧	当日投票したレースについて、的中結果を確認できます。
入金・精算	
入金・振替履歴（契約一覧）	契約一覧画面で投票用口座へのお金、出金用の会員口座への振替の日時・金額を確認できます。
口座振替	投票用口座から出金用の会員口座への振替指示をします。
お知らせ・通知	
お知らせ・通知一覧	特別なお知らせ、テレポートからのお知らせ、レース場からのお知らせを一覧できます。
個人設定（カスタマイズ）	
お気に入り選手登録・選手一覧	選手を登録番号・選手名・出身地で検索して、お気に入り選手に登録できます。登録の解除もできます。
会員情報の変更	
会員情報変更（ログイン連携）	ログインした状態でオフィシャルウェブサイトの会員情報変更画面を表示できます。
暗証番号変更	暗証番号の変更ができます。
本サイトについて	
サイトポリシー	サイトポリシーを表示できます。
プライバシーポリシー	プライバシーポリシーを表示できます。
ヘルプ	ヘルプ画面を表示できます。
ログアウト	ログアウトしてログイン画面に戻ります。



● 電話投票会員（有担保コース）

トップページ	トップページに戻ります。
レース映像	レース映像を表示できます。
オフィシャルウェブサイト (ログイン連携)	ログインした状態でオフィシャルウェブサイトを表示できます。
投票照会	
投票履歴（契約一覧）	契約一覧画面で投票内容を確認できます。
直前の投票履歴	直前の投票の契約明細を確認できます。
場・レース別投票履歴	指定したレース場・レースごとに投票内容を確認できます。
的中結果一覧	当日投票したレースについて、的中結果を確認できます。
お知らせ・通知	
お知らせ・通知一覧	特別なお知らせ、テレボートからのお知らせ、レース場からのお知らせを一覧できます。
個人設定（カスタマイズ）	
お気に入り選手登録・選手一覧	選手を登録番号・選手名・出身地で検索して、お気に入り選手に登録できます。登録の解除もできます。
会員情報の変更	
会員情報変更（ログイン連携）	ログインした状態でオフィシャルウェブサイトの会員情報変更画面を表示できます。
暗証番号変更	暗証番号の変更ができます。
本サイトについて	
サイトポリシー	サイトポリシーを表示できます。
プライバシーポリシー	プライバシーポリシーを表示できます。
ヘルプ	ヘルプ画面を表示できます。
ログアウト	ログアウトしてログイン画面に戻ります。



投票サイト（スマホ版）との接続を切ることを、ログアウトといいます。ご利用後は必ずログアウトしてください。

① 「マイページ」 をタップします。



② 「ログアウト」 を選択します。

③ ログアウト後、ログイン画面が表示されます。

● 以上でログアウトの手順は終了です。



投票資金を入金する


<https://spweb.brtb.jp>

- ネット投票会員は、会員口座からテレポート口座へ、リアルタイムで入金できます。
- 電話投票会員は、インターネットによる入金の操作は必要ありません。



注意

- ネット投票会員が投票をするためには、1日1回以上の入金指示が必要です。
- 入金指示1回につき1ベットが必要です。
- 混雑時は入金に数十分かかることがあるため、余裕をもって入金指示をしてください。

STEP1 入金を選択する

「入金」ボタンをタップします。

- ❗ 「入金」ボタンは、当日まだ1回も入金していない場合にのみ表示されます。
- ❗ ヘッダの「入金」またはフッタの「入金・精算」ボタンをタップして、入金指示画面を表示することもできます。



STEP2 入金指示を実行する

- ① 入金金額を入力し、「入金」ボタンをタップします。

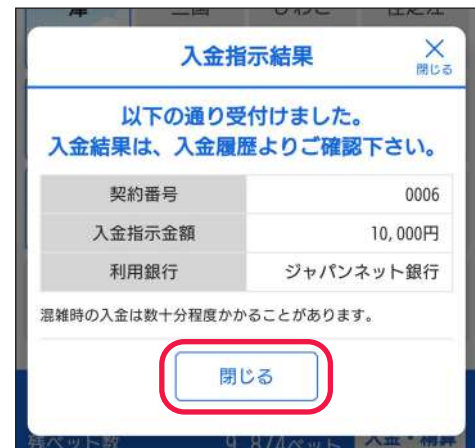
- ❗ 入金指示金額は1,000円単位です。
- ❗ 「入金」ボタンをタップ後、回線切断などの異常が発生した場合は、入金が完了していないおそれがあります。必ず入金結果を確認してください。

①



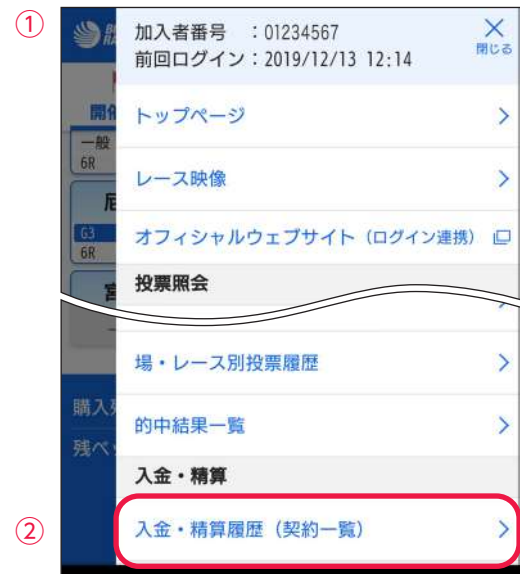


- ② 入金指示結果画面を確認し、「閉じる」ボタンをタップし、ます。



STEP3 契約を確認する

- ① 「マイページ」をタップします。
- ② 「入金・精算履歴（契約一覧）」を選択します。



- ③ 契約一覧画面が表示されます。
入金の契約日時で入金が完了したことを確認します。



- ④ 「閉じる」ボタンをタップし、元の画面に戻ります。

- 以上で投票資金を入金する手順は終了です。

基本的な投票のしかた


<https://spweb.brtb.jp>

STEP1 投票場を選択する

トップ画面でレース場を選択します。

! 開催情報は画面を表示した時点のものです。最新の状況を確認するには、ページを再読み込みします。



STEP2 レース・勝式・投票方法を選択する

投票メニュー画面には、発売中の直近レースの情報が表示されます。

① レースをタップし、レース選択画面でレースを選択します。

! 投票場を選択しなおすときは、投票場名をタップして場変更画面で投票場を選択します。

! 「レース一覧」ボタンをタップして、発売中のレース一覧から選択することもできます。

①





- ② 勝式のボタンをタップし、勝式選択画面で勝式（3連単・3連複・2連単・2連複・拡連複・単勝・複勝）を選択します。

投票メニュー

江戸川 6R 13:31 レース一覧

予選 / 1800m

投票 オッズ投票 出走表

② 3連単 通常投票

枠	登録/級別 選手名	F L	1着	2着	3着
1	4956/B1 齊藤大將		1	1	1

勝式選択

3連単 3連複

2連単 2連複

拡連複 単勝 複勝

キャンセル

- ③ 投票方法のボタンをタップし、投票方法選択画面で投票方法（通常投票・ボックス投票・フォーメーション投票）を選択します。

ここでは、6レース、3連単、通常投票の例を示します。

投票メニュー

江戸川 6R 13:31 レース一覧

予選 / 1800m

投票 オッズ投票 出走表

③ 3連単 通常投票

枠	登録/級別 選手名	F L	1着	2着	3着
1	4956/B1 齊藤大將		1	1	1

投票方法選択

通常投票

ボックス

フォーメーション

キャンセル



こんなときは

一度に複数レースに投票するには

一度に複数レースに同じ勝式・投票方法・組番で投票することができます。

① 投票メニュー画面でレースをタップします。



② レース選択画面で「複数 R 選択」をチェックし、複数のレースを選択します。

❗ 「全レース」 ボタンをタップして、発売中の全レースを一度に選択することもできます。



③ 「変更」 ボタンをタップします。

③

④ 複数レース選択中の投票メニュー画面が表示されます。

④





STEP3 組番・購入金額を指定する

① 組番の艇番を入力します。ここでは、組番：1-3-5 に投票する例を示します。

❗ 2連単・3連単の投票は、着順どおり艇番を連続して入力します。

投票メニュー

江戸川 6R 13:31 レース一覧

予選 / 1800m

投票 オッズ投票 出走表

3連単 通常投票

枠	登番/級別 選手名	F L	1着	2着	3着
1	4956/B1 齊藤大将		1	1	1
2	4610/A2 佐藤大佑	F1	2	2	2
3	4439/B1 近藤友宝		3	3	3
4	3907/A1 村越 篤	F1	4	4	4
5	5090/B2 生方靖亜		5	5	5
6	4210/A2 松村康太		6	6	6

オッズ 170.0

② 購入金額を 100 円単位で入力します。

❗ 購入金額は 100 円～ 9,999,900 円の範囲で入力できます。

③ 「ベットリストに追加して入力を続ける」 ボタンをタップします。

❗ ヘッダの「ベットリスト」 にベット数が表示されます。

投票メニュー

江戸川 6R 13:31 レース一覧

予選 / 1800m

投票 オッズ投票 出走表

3連単 通常投票

枠	登番/級別 選手名	F L	1着	2着	3着
1	4956/B1 齊藤大将		1	1	1
2	4610/A2 佐藤大佑	F1	2	2	2
3	4439/B1 近藤友宝		3	3	3
4	3907/A1 村越 篤	F1	4	4	4
5	5090/B2 生方靖亜		5	5	5
6	4210/A2 松村康太		6	6	6

オッズ 170.0

購入金額 100円

ベットリストに追加して
入力を続ける

ベットリストに追加して
投票へ進む



STEP4 ベットリストに追加する

① 同じレースの投票メニュー画面に戻るので、STEP2～STEP3を繰り返します。ここでは、同じレースで組番：3-6-1のベットを追加します。

- ！ベットリストには合計 999 ベットまで入力できます。
- ！投票場・レース・勝式・投票方法を選択して、投票が完了するまで、何度でもベットの追加・修正ができます。

② 「ベットリストに追加して投票へ進む」 ボタンをタップします。

③ 投票へ進む場合は「次へ」 ボタンをタップします。

- ！「場を変更して投票する」 ボタンをタップすると、トップ画面に戻ります。


- ！「投票入力を続ける」 ボタンをタップすると、投票メニュー画面に戻ります。



こんなときは

ベットリストを修正する

ベットリスト画面では、購入金額の修正や、ベットの削除ができます。金額を修正するときは、金額欄をタップして、金額を入力します。

！ ベットを削除するときは、 をタップします。

！ 全ベットを一括で削除するときは、「全削除」ボタンをタップします。

STEP5 投票を完了する

① 合計金額を入力し、「投票」ボタンをタップします。

！ 「修正」ボタンをタップすると、投票メニュー画面に戻ります。

①



② 投票結果画面が表示され、これで投票が完了します。

1回の投票ごとに、契約番号が発行されます。

❗ 不成立の投票がある場合は、「× 不成立」とその理由（締切済／欠場／中止）が表示されます。

❗ 契約番号は投票結果の照会をするときに使用します。

❗ 「契約明細」ボタンをタップすると、契約明細画面が表示され、契約番号の投票内容が表示されます。

● 以上で基本的な投票の手順は終了です。

ご投票ありがとうございました。
以下の通り、投票が完了しました。
※ブラウザや端末の戻るは、使用しないで下さい。

No	場・レース・勝式 組番	購入金額	購入結果
1	江戸川6R 3連単 1 - 3 - 5	100円	○ 成立
2	江戸川6R 3連単 3 - 6 - 1	100円	○ 成立

契約番号 0003	合計ベット数 2ベット	合計金額 200円	契約明細
--------------	----------------	--------------	------

投票を続ける方
直前の投票場：江戸川

場を変更して投票 (トップへ戻る) 同じ場で投票 (投票メニューへ戻る)



注意

「投票」ボタンをタップ後、回線切断などの異常が発生した場合は、投票が実行されていないおそれがあります。マイページの「投票照会」から投票内容を確認してください(P.10 参照)。

ボックス投票をする


<https://spweb.brtb.jp>

ボックス投票とは、複数の艇番を選択し、全ての組み合わせに投票する方法です。

STEP1 投票場を選択する

トップ画面でレース場を選択します。

！ 開催情報は画面を表示した時点のものです。最新の状況を確認するには、ページを再読み込みします。



STEP2 レース・勝式・投票方法を選択する

投票メニュー画面には、発売中の直近レースの情報が表示されます。

① レースをタップして一覧からレースを選択します。

！ 投票場を選択しなおすときは、投票場名をタップして場変更画面で投票場を選択します。

！ 「レース一覧」ボタンをタップして、締切順のレース一覧から選択することもできます。

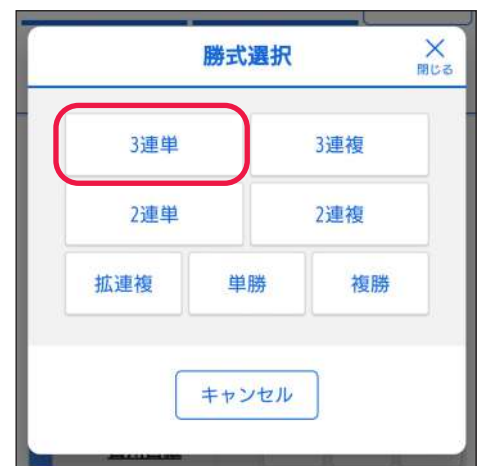
①



②

② 勝式のボタンをタップし、勝式選択画面で勝式（3連単・3連複・2連単・2連複・払連複）を選択します。

！ 単勝・複勝を選択したときは、ボックス投票は選択できません。





③ 投票方法のボタンをタップし、投票方法選択画面で「ボックス」を選択します。

ここでは、1レース、3連単、ボックス投票の例を示します。

③

枠	登録/級別 選手名	F L	1着	2着	3着
1	4956/B1 齊藤大将		1	1	1
2	4610/A2 佐藤大佑	F1	2	2	2
3	4439/B1 近藤友宝		3	3	3
4	3907/A1 村越 篤	F1	4	4	4

通常投票

ボックス

フォーメーション

キャンセル

STEP3 組番・購入金額を指定する

① 組番の艇番を選択します。

ここでは、組番：2-3-4 の例を示します。

①

枠	登録/級別 選手名	F L	組番選択
1	3480/B2 金子建二	F1	1
2	4756/B1 渡邊昌成		2
3	4565/B1 西村豪洋		3
4	4218/A1 吉川喜雄		4
5	3791/B1 川俣昌史		5
6	5047/B2 國分将太郎		6



② 1ベットあたりの購入金額を 100 円単位で入力します。

! 購入金額は 100 円～ 9,999,900 円の範囲で入力できます。

! 「ベットリストに追加して入力続ける」 ボタンをタップすると、同じレースの投票メニュー画面に戻ります。

STEP4 ベットリストに追加する

① 「ベットリストに追加して投票へ進む」 ボタンをタップします。

! ヘッダの「ベットリスト」にベット数が表示されます。

! ベットリストには合計 999 ベットまで入力できます。

! 投票場・レース・勝式・投票方法を選択しなおして、投票が完了するまで、何度でもベットの追加・修正ができます。

② ベットリストの確認・修正をする場合は「表示」をタップします。



③ ベットリストの確認・修正ができれば、「次へ」ボタンをタップします。

! ベットを削除するときは、 をタップします。

! 全ベットを一括で削除するときは、「全削除」ボタンをタップします。

! 「場を変更して投票する」ボタンをタップすると、トップ画面へ戻ります。

! 「投票入力続ける」ボタンをタップすると、投票メニュー画面へ戻ります。

STEP5 投票を完了する

① 合計金額を入力し、「投票」ボタンをタップします。

! 「修正」ボタンをタップすると、ベットリスト画面へ戻ります。



② 投票結果画面が表示され、これで投票が完了します。

1 回の投票ごとに、契約番号が発行されます。

❗ 不成立の投票がある場合は、「× 不成立」とその理由（締切済／欠場／中止）が表示されます。

❗ 契約番号は投票結果の照会をするときに使用します。

❗ 「契約明細」ボタンをタップすると、契約明細画面が表示され、契約番号の投票内容が表示されます。

● 以上でボックス投票の手順は終了です。

No	場・レース・勝式 組番	購入金額	購入結果
1	桐生1R 3連単 2 - 3 - 4	200円	○ 成立
2	桐生1R 3連単 2 - 4 - 3	100円	○ 成立
3	桐生1R 3連単 3 - 2 - 4	100円	○ 成立
4	桐生1R 3連単 3 - 4 - 2	100円	○ 成立
5	桐生1R 3連単 4 - 2 - 3	100円	○ 成立
6	桐生1R 3連単 4 - 3 - 2	100円	○ 成立


契約番号: 0008 合計ベット数: 6ベット 合計金額: 700円

投票を続ける方
直前の投票場: 桐生

場を変更して投票 (トップへ戻る) 同じ場で投票 (投票メニューへ戻る)



注意

投票を続けるときは、 または「場を変更して投票」ボタンでトップ画面へ戻るか、「同じ場で投票」ボタンで投票メニューへ戻ってください。ブラウザや端末の戻るボタンは使用しないでください。



注意

「投票」ボタンをタップ後、回線切断などの異常が発生した場合は、投票が実行されていないおそれがあります。マイページの「投票照会」から投票内容を確認してください(P.10 参照)。



こんなときは ボックス投票のベット数を知りたい

勝式と選択する艇数により、ベット数は以下ようになります。

勝式／艇数	2 艇	3 艇	4 艇	5 艇	6 艇
3 連単	—	6 ベット	24 ベット	60 ベット	120 ベット
3 連複	—	1 ベット	4 ベット	10 ベット	20 ベット
2 連単	2 ベット	6 ベット	12 ベット	20 ベット	30 ベット
2 連複	1 ベット	3 ベット	6 ベット	10 ベット	15 ベット
拡連複	1 ベット	3 ベット	6 ベット	10 ベット	15 ベット

こんなときは 指定した組番のオッズを見る

投票メニュー画面で「オッズ・組合せ確認」ボタンをタップすると、指定した組番のオッズを参照できます。

フォーメーション投票をする


<https://spweb.brtb.jp>

フォーメーション投票とは、着順ごとに単数または複数の艇番を選択し、全ての組み合わせに投票する方法です。「全通り」を選択すれば、「流し投票」もできます（P.36 参照）。

STEP1 投票場を選択する

トップ画面でレース場を選択します。

！ 開催情報は画面を表示した時点のものです。最新の状況を確認するには、ページを再読み込みします。



STEP2 レース・勝式・投票方法を選択する

投票メニュー画面には、発売中の直近レースの情報が表示されます。

① レースをタップして一覧からレースを選択します。

！ 投票場を選択しなおすときは、投票場名をタップして場変更画面で投票場を選択します。

！ 「レース一覧」ボタンをタップして、締切順のレース一覧から選択することもできます。



② 勝式のボタンをタップし、勝式選択画面で勝式（3連単・3連複・2連単・2連複・払連複）を選択します。

！ 単勝・複勝を選択したときは、フォーメーション投票は選択できません。





③ 投票方法のボタンをタップし、投票方法選択画面で「フォーメーション」を選択します。

ここでは、5 レース、3 連単、フォーメーション投票の例を示します。

③

枠	登番/級別 選手名	F L	1着	2着	3着
1	4825/A2 倉持莉々		1	1	1
2	4569/B1 中澤宏奈		2	2	2
3	4050/A1 田口節子		3	3	3
4	4183/A2 宇野弥生		4	4	4

通常投票

ボックス

フォーメーション

キャンセル

STEP3 組番・購入金額を指定する

① 組番の艇番を選択します。

ここでは、組番：1,2-1,2,3-3,4,5 の例を示します。

①

枠	登番/級別 選手名	F L	1着	2着	3着
1	4825/A2 倉持莉々		1	1	1
2	4569/B1 中澤宏奈		2	2	2
3	4050/A1 田口節子		3	3	3
4	4183/A2 宇野弥生		4	4	4
5	4400/B1 加藤奈月		5	5	5
6	4408/B2 仁科さやか	F1	6	6	6



② 1ベットあたりの購入金額を 100 円単位で入力します。

! 購入金額は 100 円～ 9,999,900 円の範囲で入力できます。

! 「ベツドリストに追加して入力を続ける」 ボタンをタップすると、同じレースの投票メニュー画面へ戻ります。

②

STEP4 ベツドリストに追加する

① 「ベツドリストに追加して投票へ進む」 ボタンをタップします。

! ヘッダの「ベツドリスト」にベット数が表示されます。

! ベツドリストには合計 999 ベツまで入力できます。

! 投票場・レース・勝式・投票方法を選択しなおして、投票が完了するまで、何度でもベツの追加・修正ができます。

② ベツドリストの確認・修正をする場合は「表示」をタップします。

②



③ ベットリストの確認・修正ができれば、「次へ」ボタンをタップします。

! ベットを削除するときは、 をタップします。

! 全ベットを一括で削除するときは、「全削除」ボタンをタップします。

! 「場を変更して投票する」ボタンをタップすると、トップ画面へ戻ります。

! 「投票入力を続ける」ボタンをタップすると、投票メニュー画面へ戻ります。

STEP5 投票を完了する

① 合計金額を入力し、「投票」ボタンをタップします。

! 「修正」ボタンをタップすると、ベットリスト画面へ戻ります。



② 投票結果画面が表示され、これで投票が完了します。

1 回の投票ごとに、契約番号が発行されます。

❗ 不成立の投票がある場合は、「× 不成立」とその理由（締切済／欠場／中止）が表示されます。

❗ 契約番号は投票結果の照会をするときに使用します。

❗ 「契約明細」ボタンをタップすると、契約明細画面が表示され、直前の投票内容が表示されます。

● 以上でフォーメーション投票の手順は終了です。

ご投票ありがとうございました。
以下の通り、投票が完了しました。
※ブラウザや端末の戻るは、使用しないで下さい。

No	場・レース・勝式 組番	購入金額	購入結果
1	大村5R 3連単 1 - 2 - 3	200円	○ 成立
2	大村5R 3連単 1 - 2 - 4	200円	○ 成立
3	大村5R 3連単 1 - 2 - 5	200円	○ 成立
4	大村5R 3連単 1 - 3 - 4	200円	○ 成立

契約番号 0007 合計ベット数 10ベット 合計金額 2,100円 契約明細


投票を続ける方
直前の投票場：大村

場を変更して投票 (トップへ戻る) 同じ場で投票 (投票メニューへ戻る)

レースライブをご覧になる方
レースライブ



注意

投票を続けるときは、 または「場を変更して投票」ボタンでトップ画面へ戻るか、「同じ場で投票」ボタンで投票メニュー画面へ戻ってください。ブラウザや端末の戻るボタンは使用しないでください。



注意

「投票」ボタンをタップ後、回線切断などの異常が発生した場合は、投票が実行されていないおそれがあります。マイページの「投票照会」から投票内容を確認してください(P.10 参照)。



こんなときは 指定した組番のオッズを見る

投票メニュー画面で「オッズ・組合せ確認」ボタンをタップすると、指定した組番のオッズを参照できます。

オッズ・組合せ確認 10 ベット

購入金額 2 00円

オッズ・組合せ確認			閉じる
SR			
勝式	組番	オッズ	
3連単	1 - 2 - 3	22.4	
3連単	1 - 2 - 4	31.4	
3連単	1 - 2 - 5	37.6	
3連単	1 - 3 - 4	10.0	
3連単	1 - 3 - 5	7.0	
3連単	2 - 1 - 3	82.2	
3連単	2 - 1 - 4	119.2	
3連単	2 - 1 - 5	149.6	
3連単	2 - 3 - 4	178.1	
3連単	2 - 3 - 5	175.8	
ベット合計		10	ベット
閉じる			



【参考】流し投票をするには

「流し投票」の画面はありませんが、フォーメーション投票で流し投票もできます。

① レース・勝式・投票方法を選択します。

② 着順ごとに艇番を選択し、流しにするときは「全」ボタンをタップします。

ここでは、勝式：3連単 組番：1-2- 流し（全通り）の流し投票の例を示します。

③ 1ベットあたりの購入金額を100円単位で入力し、「ベツトリストに追加して投票へ進む」ボタンをタップします。

④ ベツトリスト画面で「次へ」ボタンをタップします。

❗「表示」をタップすると、ベツトリストを修正できます。

投票メニュー

大村 1R 15:18 レース一覧

一般 / 1800m

投票 オッズ投票 出走表

3連単 フォーメーション

枠	登番/級別 選手名	1着	2着	3着
1	4088/B1 野田祥子	1	1	1
2	4400/B1 加藤奈月	2	2	2
3	4720/B1 西澤日花里	3	3	3
4	5057/B2 上田紗奈	4	4	4
5	4244/B1 鈴木成美	5	5	5
6	5072/B2 吉田杏美	6	6	6
		全	全	全

オッズ・組合せ確認 4 ベツト

購入金額 100円

ベツトリストに追加して入力続ける ベツトリストに追加して投票へ進む

ベツトリスト

投票はまだ完了していません
内容をご確認の上、「次へ」を押して下さい

オッズ 14:14現在 更新 資金配分 全削除

No	場・レース・勝式 組番	オッズ	購入金額	削除
	大村1R 3連単 フォーメーション 1-2-123456 (4ベツト×100円)			表示 削除

合計ベツト数 4ベツト 次へ

合計金額 400円

場を変更して投票 (トップへ戻る) 投票入力を続ける (投票メニューへ戻る)



⑤ 購入金額を入力し、「投票」ボタンをタップします。

❗ 「修正」ボタンをタップすると、ベットリスト画面へ戻ります。

投票確認

入金 ベットリスト マイページ

投票はまだ完了していません
合計金額を入力し、「投票」を押して下さい

No	場・レース・勝式 組番	オッズ	購入金額
大村1R 3連単 フォーメーション 1-2-123456 (4ベット×100円)			
1	1 - 2 - 3	13.1	100円
2	1 - 2 - 4	27.4	100円
3	1 - 2 - 5	19.7	100円
4	1 - 2 - 6	93.4	100円

合計ベット数 4ベット
合計金額 400円

合計金額 円

修正 投票

購入残高 7,000 円
残ベット数 9,995ベット 入金・精算

⑥ 投票結果画面が表示され、投票が完了します。

● 以上で流し投票の手順は終了です。

投票結果

入金 ベットリスト マイページ

ご投票ありがとうございました。
以下の通り、投票が完了しました。
※ブラウザや端末の戻るは、使用しないで下さい。

No	場・レース・勝式 組番	購入金額	購入結果
大村1R 3連単 フォーメーション 1-2-123456			
1	1 - 2 - 3	100円	○ 成立
2	1 - 2 - 4	100円	○ 成立
3	1 - 2 - 5	100円	○ 成立
4	1 - 2 - 6	100円	○ 成立

契約番号 0003 合計ベット数 4ベット 契約
合計金額 400円 明細

投票を続ける方
直前の投票場：大村

場を変更して投票 (トップへ戻る) 同じ場で投票 (投票メニューへ戻る)

オッズ投票をする


<https://spweb.brtb.jp>

オッズ投票とは、オッズを確認しながら投票する方法です。

STEP1 投票場を選択する

トップ画面でレース場を選択します。

！ 開催情報は画面を表示した時点のものです。最新の状況を確認するには、ページを再読み込みします。



STEP2 レース・勝式・投票方法を選択する

投票メニュー画面には、発売中の直近レースの情報が表示されます。

① レースをタップして一覧からレースを選択します。

！ 投票場を選択しなおすときは、投票場名をタップして場変更画面で投票場を選択します。

！ 「レース一覧」ボタンをタップして、締切順のレース一覧から選択することもできます。

② 「オッズ投票」を選択します。

③ 勝式のボタンをタップし、勝式選択画面で勝式（3連単・3連複・2連単・2連複・拡連複・単勝・複勝）を選択します。

ここでは、3レース、3連単の例を示します。

①

②

③





STEP3 組番を指定する

- ① オッズ表から投票する組番をタップして選択します。

投票メニュー

大村 3R 16:08 レース一覧

一般 / 1800m

投票 オッズ投票 出走表

通常 人気・高配当順 選手から抽出

3連単 最終更新15:29 更新

1 ♥ 堀之内紀代 2 ♥ 津田裕絵 3 ♥ 喜多須杏奈

4 ♥ 垣内清美 5 ♥ 高橋悠花 6 ♥ 石井裕美

1 堀之内紀代子

3	7.5	2	11.9	2	12.9
4	7.3	4	21.2	3	21.8
5	15.2	5	28.3	5	35.6
6	29.9	6	71.2	6	73.3

2 38.8 2 100.4

3 66.9 3 200.8

5 88.3 4 265.1

6 136.2 5 361.6

①

②

ベットリスト追加

- ② 「ベットリスト追加」 ボタンをタップします。

STEP4 ベットリストに追加する

- ① ベットリスト追加画面で、購入金額を 100 円単位で入力します。

! 購入金額は 100 円～ 9,999,900 円の範囲で入力できます。

! ベットリストには合計 999 ベットまで入力できます。

します。

- ② 「ベットリストに追加して投票へ進む」 ボタンをタップします。

ベットリスト追加

3R

勝式	組番	オッズ
3連単	1 - 6 - 3	200.8
3連単	1 - 2 - 4	7.3
3連単	1 - 6 - 5	361.6

購入金額 100円

①

②

ベットリストに追加して 入力続ける

ベットリストに追加して 投票へ進む

閉じる



③ ベットリストを確認・修正し、「次へ」ボタンをタップします。

! ベットを削除するときは、 をタップします。

! 全ベットを一括で削除するときは、「全削除」ボタンをタップします。

! 「場を変更して投票する」ボタンをタップすると、トップ画面へ戻ります。

! 「投票入力続ける」ボタンをタップすると、投票メニュー画面へ戻ります。

③

No	場・レース・勝式 組番	オッズ	購入金額	削除
1	大村3R 3連単 1 - 6 - 3	188.6	100円	
2	大村3R 3連単 1 - 2 - 4	7.3	100円	
3	大村3R 3連単 1 - 6 - 5	323.7	100円	

合計ベット数 3ベット
合計金額 300円

次へ

場を変更して投票 (トップへ戻る) 投票入力続ける (投票メニューへ戻る)

STEP5 投票を完了する

① 合計金額を入力し、「投票」ボタンをタップします。

! 「修正」ボタンをタップすると、ベットリスト画面へ戻ります。

①

No	場・レース・勝式 組番	オッズ	購入金額
1	大村3R 3連単 1 - 6 - 3	188.6	100円
2	大村3R 3連単 1 - 2 - 4	7.3	100円
3	大村3R 3連単 1 - 6 - 5	323.7	100円

合計ベット数 3ベット
合計金額 300円

合計金額 300円

修正 投票

購入残高 6,600円
残ベット数 9,991ベット 入金・精算



② 投票結果画面が表示され、これで投票が完了します。

1 回の投票ごとに、契約番号が発行されます。

❗ 不成立の投票がある場合は、「× 不成立」とその理由（締切済／欠場／中止）が表示されます。

❗ 契約番号は投票結果の照会をするときに使用します。

❗ 「契約明細」ボタンをタップすると、契約明細画面が表示され、契約番号の投票内容が表示されます。

● 以上でオッズ投票の手順は終了です。

No	場・レース・勝式 組番	購入金額	購入結果
1	大村3R 3連単 1 - 6 - 3	100円	○ 成立
2	大村3R 3連単 1 - 2 - 4	100円	○ 成立
3	大村3R 3連単 1 - 6 - 5	100円	○ 成立

契約番号: 0004 合計ベット数: 3ベット 合計金額: 300円 契約明細


投票を続ける方
直前の投票場: 大村

場を変更して投票 (トップへ戻る) 同じ場で投票 (投票メニューへ戻る)

レースライブをご覧になる方
レースライブ



注意

投票を続けるときは、 または「場を変更して投票」ボタンでトップ画面へ戻るか、「同じ場で投票」ボタンで投票メニュー画面へ戻ってください。ブラウザや端末の戻るボタンは使用しないでください。



注意

「投票」ボタンをタップ後、回線切断などの異常が発生した場合は、投票が実行されていないおそれがあります。マイページの「投票照会」から投票内容を確認してください(P.10 参照)。



こんなときは **オッズ表を見る**

3連単、全通りでは、1着・2着・3着のすべての組み合わせ（120通り）のオッズが表示されます。6色のカラーが選手に対応しています。1着の選手をタップして選択すると、2着・3着の組み合わせ（20通り）ごとにオッズが表示されます。

1 ♡ 堀之内紀代 2 ♡ 津田裕絵 3 ♡ 喜多須杏奈

1 着の選手を選択

堀之内紀代子

1 着	2 着	3 着
1	2	3
3	4	5
7.5	7.3	15.2
11.9	21.2	28.3
12.9	21.8	35.6
2	3	4
29.9	71.2	73.3

こんなときは **人気順 / 高配当順にオッズを見る** (勝式: 3連単と2連単のみ)

- ① オッズ投票画面で「人気・高配当順」を選択します。
人気順・高配当順に上位からそれぞれ 60 件の組番とオッズが表示されます。
- ② 「さらに表示」 ボタンをタップすると、続きが表示されます。

トップ

投票メニュー

入金

ベッリスト

マイページ

大村

7R 18:01

レース一覧

夜ドキ戦一般 / 1800m

投票

オッズ投票

出走表

通常

人気・高配当順

選手から抽出

3連単

最終更新17:23

更新

	人気順		高配当順	
順位	組番	オッズ	組番	オッズ
1	1 - 6 - 2	10.0	5 - 6 - 4	1632
2	1 - 2 - 6	11.1	6 - 5 - 2	1444
3	1 - 4 - 6	11.1	6 - 5 - 3	
4	1 - 6 - 4	11.5	5 - 3 - 2	1211
5	1 - 3 - 6	14.4		

ベッリスト追加

24	2 - 6 - 1	94.8	2 - 6 - 5	751.1
25	6 - 1 - 3	95.8	5 - 4 - 1	695.5
26	3 - 1 - 6	96.0	2 - 5 - 4	586.8
27	1 - 5 - 2	98.3	3 - 5 - 2	560.5
28	3 - 1 - 2	101.2	4 - 3 - 2	552.3
29	6 - 2 - 1	103.7	5 - 3 - 4	528.9
30	4 - 6 - 2	105.7	6 - 4 - 5	507.5

さらに表示

1	♡	渡邊優美	2	★	富樫麗加	3	♡	高橋	ベッ リス ト 追加
4	♡	鈴木成美	5	♡	西岡成美	6	♡	田口麗子	



こんなときは 選手を指定してオッズ表を見る

- ① オッズ投票画面で「選手から抽出」を選択します。
- ② 選手をタップして選択すると、着順パターン別にオッズ表が抽出されます。
- ③ 「表示」をタップすると、該当する着順パターンのオッズ表が表示されます。



資金配分して投票する


<https://spweb.brtb.jp>

ベットリストの投票内容に対する総額を指定し、的中時の配当金ができるだけ均一になるよう各ベットの購入金額を自動計算します。



注意

- 単勝・複勝・払連複は、資金配分の対象外です。
- 締切済・中止・未取扱・欠場有は、資金配分の対象外です。
- 予想配当金額は、資金配分利用時のオッズをもとに算出するため、実際の配当金額とは異なります。

STEP1 投票場を選択する

トップ画面でレース場を選択します。

！ 開催情報は画面を表示した時点のものです。最新の状況を確認するには、ページを再読み込みします。



STEP2 レース・勝式・投票方法を選択する

投票メニュー画面には、発売中の直近レースの情報が表示されます。

① レースをタップして一覧からレースを選択します。

！ 投票場を選択しなおすときは、投票場名をタップして場変更画面で投票場を選択します。

！ 「レース一覧」ボタンをタップして、締切順のレース一覧から選択することもできます。

② 勝式のボタンをタップし、勝式選択画面で勝式（3連単・3連複・2連単・2連複・払連複）を選択します。

！ 単勝・複勝を選択したときは、ボックス投票は選択できません。





STEP3 組番・購入金額を指定する

① 組番の艇番を選択します。

ここでは、組番：2-3-4 の例を示します。

投票メニュー

桐生 1R 15:20 レース一覧

予選 / 1800m

投票 オッズ投票 出走表

3連単 ボックス

枠	登番／級別 選手名	F L	組番選択
1	3480／B2 金子建二	F1	1
2	4756／B1 渡邊昌成		2
3	4565／B1 西村豪洋		3
4	4218／A1 吉川喜継		4
5	3791／B1 川俣昌史		5
6	5047／B2 園分将太郎		6

オッズ・組合せ確認 6 ベット

② 1ベットあたりの購入金額を 100 円単位で入力します。

! 購入金額は 100 円～ 9,999,900 円の範囲で入力できます。

! 「ベットリストに追加して入力続ける」 ボタンをタップすると、同じレースの投票メニュー画面へ戻ります。

3連単 ボックス

枠	登番／級別 選手名	F L	組番選択
3	4565／B1 西村豪洋		3
4	4218／A1 吉川喜継		4
5	3791／B1 川俣昌史		5
6	5047／B2 園分将太郎		6

オッズ・組合せ確認 6 ベット

購入金額 1100円

ベットリストに追加して入力続ける ベットリストに追加して投票へ進む

STEP4 ベットリストに追加する

「ベットリストに追加して投票へ進む」 ボタンをタップします。

! ヘッダの「ベットリスト」 にベット数が表示されます。

! ベットリストには合計 999 ベットまで入力できます。

! 投票場・レース・勝式・投票方法を選択しなおして、投票が完了するまで、何度でもベットの追加・修正ができます。

3連単 ボックス

枠	登番／級別 選手名	F L	組番選択
3	4565／B1 西村豪洋		3
4	4218／A1 吉川喜継		4
5	3791／B1 川俣昌史		5
6	5047／B2 園分将太郎		6

オッズ・組合せ確認 6 ベット

購入金額 1100円

ベットリストに追加して入力続ける ベットリストに追加して投票へ進む



STEP5 資金配分を自動計算する

- ① ベットリスト画面で「資金配分」ボタンをタップします。
資金配分に関する確認画面が表示されます。

①

- ② 「OK」 ボタンをタップします。
資金配分画面が表示されます。

! この時点の最新オッズを基に計算されます。

②

- ③ 資金配分する合計金額を 100 円単位で入力します。

! 資金配分合計は 1 ベットにつき 100 円～合計 9,999,900 円の範囲で入力できます。

! 資金配分できない単勝・複勝・拡連複の投票については、予想配当金額欄に【対象外】と表示されます。

③

④

- ④ 「配分実行」 ボタンをタップします。



⑤ 自動計算された購入金額、予想配当金額が表示されます。

資金配分 閉じる

配分合計に600円以上の金額を入力し、「配分実行」を押して下さい。

配分合計 00円

配分実行

「配分結果の反映」を押すと、ベットリストの購入金額へ配分結果が反映されます。

No	場・レース・勝式 組番	オッズ	購入金額 予想配当金額
1	桐生1R 3連単 2-3-4	21.9	100円
2	桐生1R 3連単 2-4-3	19.5	100円
3	桐生1R 3連単 3-2-4	29.5	200円 5,900円
4	桐生1R 3連単 3-4-2	26.5	200円 5,300円
5	桐生1R 3連単 4-2-3	11.7	500円 5,850円
6	桐生1R 3連単 4-3-2	13.3	500円 6,650円

配分結果の反映
(ベットリスト追加)

⑥ 「配分結果の反映」 ボタンをタップします。

⑦ 「次へ」 ボタンをタップします。

ベットリスト 入金 ベットリスト マイページ

投票はまだ完了していません
内容をご確認の上、「次へ」を押して下さい

オッズ 14:28現在 更新 資金配分 全削除

No	場・レース・勝式 組番	オッズ	購入金額	削除
桐生1R 3連単				表示 ▼ 🗑
合計ベット数		6ベット		
合計金額		2,000円		

次へ

場を変更して投票
(トップへ戻る)

投票入力を続ける
(投票メニューへ戻る)



STEP6 投票を完了する

① 合計金額を入力し、「投票」ボタンをタップします。

❗ 「修正」ボタンをタップすると、ベットリスト画面へ戻ります。

② 投票結果画面が表示され、これで投票が完了します。

1 回の投票ごとに、契約番号が発行されます。

❗ 不成立の投票がある場合は、「× 不成立」とその理由（締切済／欠場／中止）が表示されます。


❗ 契約番号は投票結果の照会をするときに使用します。

❗ 「契約明細」ボタンをタップすると、契約明細画面が表示され、直前の投票内容が表示されます。

● 以上で資金配分して投票する手順は終了です。



注意

投票を続けるときは、 または「場を変更して投票」ボタンでトップ画面へ戻るか、「同じ場で投票」ボタンで投票メニュー画面へ戻ってください。ブラウザや端末の戻るボタンは使用しないでください。



注意

「投票」ボタンをタップ後、回線切断などの異常が発生した場合は、投票が実行されていないおそれがあります。マイページの「投票照会」から投票内容を確認してください(P.10 参照)。



前日発売のレースに投票する

<https://spweb.brtrb.jp>

ネット投票会員のみ一部のレースは前日から投票ができます。前日発売のレースがある場合のみ「当日発売」「前日発売」のボタンが表示されます。

STEP1 前日発売を選択する

トップ画面で「前日発売」ボタンをタップします。
前日発売の画面が表示されます。



STEP2 投票場を選択する

① レース場を選択します。

! 当日のレースの投票に戻るときは「当日発売」ボタンをタップします。





② 場メニューの「レース一覧」画面が表示されます。

❗ 画面をスクロールすると、1レースから12レースまで表示できます。

❗ 「レース変更」をタップして、レース一覧から選択して切り替えることもできます。

❗ 「早見」欄のボタンをタップすると、同じ選手が出走する他のレース情報にジャンプします。

❗ 「出走表」ボタンをタップすると、出走表・直前情報 (P.53) を見ることができます。

③ 「投票」ボタンをタップして、投票へ進みます。

ここからの手順は、当日発売の投票と同一です。

レース・勝式・投票方法を選択し、通常投票 (P.17)、ボックス投票 (P.24)、フォーメーション投票 (P.30)、オッズ投票 (P.38) ができます。

● 以上で前日発売のレースに投票する手順は終了です。



選手情報を見る


<https://spweb.brtb.jp>

投票前に選手の勝率や今節成績、出走レースなどの選手情報を参照します。

STEP1 投票場を選択する

トップ画面でレース場を選択します。

! 開催情報は画面を表示した時点のものです。最新の状況を確認するには、ページを再読み込みします。

津 一般 2日目 11R 15:32	三国 一般 5日目 11R 15:18	びわこ --	住之江 --
尼崎 --	鳴門 --	丸亀 一般 最終日 1R 15:23	児島 --
宮島 63 初日 12R 15:34	徳山 --	下関 63 3日目 2R 15:39	若松 --
芦屋 --	福岡 --	唐津 一般 3日目	大村 一般 2日目

STEP2 選手を選択する

① 選手名をタップします。

投票メニュー						
丸亀		4R 16:47	レース一覧			
一般 / 1800m						
投票		オッズ投票		レース情報		
3連単		通常投票				
枠	登番/級別 選手名	F L	1着	2着	3着	
1	4938/B1 小芦るり華	F1	1	1	1	
2	3910/B1 松下知幸		2	2	2	
3	4878/B1 西岡育未		3	3	3	
4	4198/B1 沼田克彦		4	4	4	
5	4102/A2 益田啓司		5	5	5	

② 選手情報が表示されます。

! 「お気に入り登録」 ボタンをタップすると、表示中の選手をお気に入り選手のリストに登録できます。

● 以上で選手情報を見る手順は終了です。

選手情報					
1 小芦るり華 (4938/B1)					
登録期 / 年齢 / 支部 / 出身					
118期 / 22歳 / 佐賀 / 佐賀					
平均ST / F (フライング) / L (出遅れ)					
0.16 / F1 / L0					
	全国	当地	モーター	ボート	
勝率	4.11	2.08	番号	63	1
2連率	21.59	0.00	2連率	26.98	22.22
3連率	36.36	7.69	3連率	46.56	37.04
今節成績					
1日目	2日目	3日目	4日目	5日目	6日目
3	2	4	5	6	
.21	.18	.13	.16	.16	
6	6	5	6	6	
出走レース		4R・8R		体重	49.9kg
★ お気に入り登録					



こんなときは

お気に入りの選手をまとめて登録する

お気に入りの選手を登録しておくと、その選手が出走するレース一覧から投票することができます (P.8 参照)。

① 「マイページ」 をタップします。

② 「お気に入り選手登録・選手一覧」 を選択します。

③ お気に入り選手登録画面で検索条件 (登録番号・選手名・出身地) を1つ以上入力します。
ここでは、出身地：北海道を選択します。

④ 「検索」 ボタンをタップします。

⑤ 検索結果画面で、お気に入りの登録する選手の☆をタップします。

黄色の☆に変わると登録完了です。

❗ 登録を解除するときは、黄色の☆をタップします。

❗ 登録後、「戻る」ボタンでお気に入り選手登録画面に戻ると、登録を確認できます。

❗ お気に入りの登録できるのは、最大15件です。登録の解除や再登録は、何度でも制限なくできます。



出走表・直前情報を見る


<https://spweb.brtb.jp>

投票前に出走表・直前情報を参照します。

STEP1 投票場を選択する

トップ画面でレース場を選択します。

！ 開催情報は画面を表示した時点のものです。最新の状況を確認するには、ページを再読み込みします。



STEP2 出走表を見る

投票メニュー画面で「出走表」ボタンをタップします。

！ 「出走表」と「直前情報」は、タブで表示を切り換えます。

！ 「基本情報」「勝率」「今節成績」は、タブで表示を切り換えます (P.54 参照)。





こんなときは 基本情報・勝率・今節成績 を見るには

出走表では、「基本情報」「勝率」「今節成績」タブで表示を切り換えます。

「基本情報」タブをタップ

トップ

投票メニュー

入金

ベトリスト

マイページ

多摩川

11R 15:36

レース一覧

予選特選 / 1800m

投票

オッズ投票

出走表

出走表

直前情報

基本情報

勝率

今節成績

枠	登番／級別 選手名	支部／出身	平均ST	F	早見
		年齢／体重		L	
1	4521／A1 小池公生	福岡／福岡 32／49.5	0.18		7R
2	4749／B1 山口貢輝	福岡／福岡 33／53.5	0.17		
3	3220／B1 二橋 学	静岡／静岡 55／50.0	0.19		4R

「勝率」タブをタップ

トップ

投票メニュー

入金

ベトナムリスト

マイページ

多摩川

▼

11R

15:36

▼

レース一覧

予選特選 / 1800m

投票

オッズ投票

出走表

出走表

直前情報

基本情報

勝率

今節成績

枠	登録／級別 選手名	全国	当地	モーター	ポート
		勝率 2連率 3連率		No. 2連率 3連率	
1	4521／A1 小池公生	6.49	5.60	43	152
		44.23	40.00	27.35	31.50
		74.04	60.00	45.30	52.76
2	4749／B1 山口貢輝	4.74	5.50	68	122
		27.94	50.00	29.23	25.64
		44.12	66.67	45.38	44.44
3	3220／B1 二橋 学	4.64	4.76	19	174
		28.57	32.00	25.83	23.89
		42.86	44.00	39.17	34.51

「今節成績」タブをタップ

トップ

投票メニュー

入金

ベットリスト

マイページ

多摩川

11R 15:36

レース一覧

予選特選 / 1800m

投票

オッズ投票

出走表

出走表

直前情報

基本情報

勝率

今節成績

今節成績※

枠	1日目	2日目	3日目	4日目	5日目	6日目	7日目
1	36452	.18 .13 .18 .09 .20	46524				
2	534	.23 .24 .20	665				
3	452	.19 .20 .07	1				
	154		2				



STEP3 直前情報を見る

「直前情報」タブをタップすると、直前情報が表示されます。

❗ 直前情報は時間の経過とともに変化するため、最新の情報を確認するときは、「更新」ボタンをタップします。

❗ 「出走表」「直前情報」は、タブで表示を切り換えます。

❗ 「直前情報」「展示情報」「展示リプレイ」は、タブで表示を切り換えます。

● 以上で出走表・直前情報を見る手順は終了です。



こんなときは 展示情報を見るには

直前情報では、「展示情報」「展示リプレイ」タブで表示を切り換えます。

「展示情報」タブ

展示情報				
進入	選手名	並び順	ST	展示 タイム
1	山田祐也		.01	6.80
2	寺島吉彦		.04	6.77
3	宮田政勝		.13	6.73
4	別府正幸		.17	6.75
5	宮村勇哉		.03	6.84

「展示リプレイ」タブ



レース一覧を見る


<https://spweb.brtb.jp>

投票場ごとの画面でレース一覧を参照します。

STEP1 投票場を選択する

トップ画面でレース場を選択します。

！ 開催情報は画面を表示した時点のものです。最新の状況を確認するには、ページを再読み込みします。



STEP2 レース一覧を見る

投票メニュー画面で「レース一覧」ボタンをタップします。
場メニュー画面にレース一覧が表示されます。





STEP3 レース情報を見る

その他のレース情報を見るときは、画面をスクロールします。

❗ 「レース変更」をタップして、レース一覧から選択して切り替えることもできます。

❗ 「早見」欄のボタンをタップすると、同じ選手が出走する他のレース情報にジャンプします。

- 以上でレース一覧を見る手順は終了です。

トップ

場メニュー

入金

ペドリスト

マイページ

多摩川

▼

レースライブ

レース一覧

結果一覧

🕒

10R

15:04

予選特賞

レース変更 ▼

枠	登番/級別 選手名	全国勝率	モーターNo. 2連率	早見
1	4731/A2 間野兼礼	4.96	33 29.27	3R
2	3687/A2 花田和明	5.95	34 35.00	
3	3398/B1 有田 岳	3.16	66 30.43	5R
4	4321/B1 岩田優一	4.82	62 30.15	
5	3200/A1 熊谷直樹	5.81	75 29.13	6R
6	3911/B1 鈴木 猛	5.24	36 30.30	4R

出走表

投票

11R

15:36

予選特選

レース変更 ▼

枠	登番/級別 選手名	全国勝率	モーターNo. 2連率	早見
1	4521/A1 小池公生	6.49	43 27.35	7R
	4749/B1		68	

こんなときは 締切順にレース一覧を見るには

トップ画面で「締切順」タブをタップすると、締切時刻が近い順にレースを一覧できます。レースを選択すると、投票メニュー画面が表示されます。

トップ		
開催一覧	締切順	お気に入り レース映像
津 初日	10R 予選特賞 締切予定時刻 14:58	
児島 初日	10R 特賞 締切予定時刻 14:59	
尼崎 初日	10R トーナメント 締切予定時刻 15:03	
多摩川 3日目	10R 予選特賞 締切予定時刻 15:04	
常滑 2日目	10R 予選特賞 締切予定時刻 15:07	
平和島 初日	10R 予選特賞 締切予定時刻 15:12	
福岡 初日	10R 特賞 締切予定時刻 15:12	

レースライブを見る


<https://spweb.brtb.jp>

開催中レースのライブ映像や展示リプレイ、確定したレースのリプレイ映像を参照します。

STEP1 レース映像を選択する

トップ画面で「レース映像」を選択します。



STEP2 レース映像を選択する

① 「レースライブ 放送中」 ボタンをタップします。

- ❗ 「展示リプレイ」 ボタンをタップすると、放送中のレースの展示リプレイ映像を参照できます。
- ❗ 「結果リプレイ」 ボタンをタップすると、確定後の直近のレースのリプレイ映像を参照できます。
- ❗ 投票場ごとに開催中レースと「確定前／確定」の別、または「発売中」が表示されています。
- ❗ 「レースライブ放送前」の場合は、ボタンを選択できません。

①



② ▶ ボタンをタップすると、ライブ映像が表示されます。

- 以上でレースライブを見る手順は終了です。

②





こんなときは 結果リプレイを見るには

- ① トップ画面で「レース映像」をタップすると、締切順に投票場が一覧表示されます。
- ② 「結果リプレイ」ボタンをタップします。

結果メニューのリプレイの画面が表示されます。▶ ボタンをタップすると、リプレイ映像が表示されます。



レース結果を見る


<https://spweb.brtb.jp>

レース後にレース結果や自分の投票の的中結果を確認できます。また、締切時オッズを見ることもできます (P.62 参照)。

STEP1 投票場を選択する

トップ画面でレース場を選択します。



STEP2 レース一覧を見る

投票メニュー画面で「レース一覧」ボタンをタップします。
場メニュー画面が表示されます。



STEP3 レース結果を見る

①「結果一覧」タブをタップします。
当日の確定したレースが一覧表示されます。





- ② レース結果の「詳細」ボタンをタップします。
結果メニュー画面が表示されます。

レース	組番	払戻金額	レース結果
1R	2 - 1 - 4	6,950円	詳細
2R	3 - 5 - 6	2,840円	詳細
3R	1 - 2 - 4	1,110円	詳細
4R	2 - 1 - 4	1,160円	詳細

STEP4 的中結果を確認する

- ① 「的中確認」タブをタップします。

！ 結果メニュー画面をスクロールして、払戻金額・着順・スタート情報を確認できます。

勝式	組番	払戻金額	人気
3連単	2 - 1 - 4	6,950円	24
3連複	1 = 2 = 4	490円	3
2連単	2 - 1	2,440円	8
2連複	1 = 2	620円	2

- ② 表示中のレースに的中がある場合は、場・レース別投票履歴画面に組番・購入金額・払戻金額が表示されます。

！ 「マイページ」から「投票履歴(契約一覧)」または「的中結果一覧」を選択して、的中結果を確認することもできます。

- 以上でレース結果を見る手順は終了です。

No	場・レース・勝式 組番	購入金額 払戻金額
多摩川 9R 2連複 フォーマーション 123456=123456		
1	1 = 2	100円
2	1 = 3	100円



【参考】締切時オッズを見る

結果メニュー画面では、レース締切時のオッズを見ることができます。

- ① 「締切時オッズ」タブを選択します。
- ② 勝式をタップして勝式（3連単・3連複・2連単・2連複・
払連複・単勝・複勝）を選択します。
- ③ 組番ごとのオッズが表示されます。



【参考】リプレイを見る

結果メニュー画面では、レース結果のリプレイ映像を見ることができます。

- ① 「リプレイ」タブを選択します。
- ② ▶ ボタンをタップすると、リプレイ映像が表示されます。





テレボート口座からお客様の登録口座へ残高の全てをリアルタイムで精算します。



注意

- 電話投票会員には、この機能はありません。
- 混雑時の精算は数十分かかることがあります。
- 払戻、返還などのタイミングにより精算金額が変わる場合があります。

STEP1 精算するを選択する

トップ画面のヘッダの「入金」またはフッタの「入金・精算」ボタンをタップします。

❗ 「入金・精算」ボタンは画面の下方にあるため、スクロールすると表示されます。



STEP2 精算指示を実行する

① 入金指示画面で「精算」タブを選択します。

①





② 精算指示画面で「精算」ボタンをタップします。

②

③ 精算指示結果画面が表示されます。

③

! 混雑時は精算に時間がかかることがあります。精算が実行されたかどうかは、マイページの「入金・精算履歴 (契約一覧)」で確認してください。

● 以上で精算する手順は終了です。

契約番号	0009
精算指示金額	12,170円
利用銀行	ジャパンネット銀行

口座振替する



<https://spweb.brtb.jp>

投票用口座から出金用の口座へ金額を指定して振替します。



注意

- 電話投票会員（有担保コース）には、この機能はありません。
- ネット投票会員には、この機能はありません。「精算する」（P.63）をお読みください。

STEP1 口座振替を選択する

トップ画面のヘッダの「口座振替」またはフッタの「口座振替」ボタンをタップします。

！ 「口座振替」ボタンは画面の下方にあるため、スクロールすると表示されます。



STEP2 口座振替を実行する

① 口座振替指示画面で振替金額を入力し、「振替」をタップします。

② 口座振替結果画面が表示されます。

！ 混雑時は精算に時間がかかることがあります。口座振替が実行されたかどうかは、マイページの「口座振替履歴（契約一覧）」で確認してください。

● 以上で口座振替する手順は終了です。



入金・精算指示結果を確認する

<https://spweb.brtb.jp>

テレポート口座の入金精算状況を確認します。



注意

電話投票会員には、この機能はありません。

STEP1 入金・精算履歴を選択する

① 「マイページ」 をタップします。



② 「入金・精算履歴（契約一覧）」 を選択します。

！ 選択対象は画面の下方にあるため、スクロールすると表示されます。



STEP2 契約一覧（入金・精算）を見る

① 契約一覧画面で確認したい契約をタップします。

！ 入金（会員口座 → テレポート口座）、精算（テレポート口座 → 会員口座）ごとに1件の契約として記録されています。





② 契約明細画面に詳細が表示されます。

❗ 「閉じる」をタップすると、元の画面に戻ります。

● 以上で入金・精算指示結果を確認する手順は終了です。



口座振替を確認する

<https://spweb.brtb.jp>

投票用口座から出金用の口座への振替指示を確認します。



ネット投票会員・電話投票会員（有担保コース）には、この機能はありません。

STEP1 口座振替履歴を選択する

①「マイページ」をタップします。



②「口座振替履歴（契約一覧）」を選択します。

！ 選択対象は画面の下方にあるため、スクロールすると表示されます。



STEP2 契約一覧（口座振替）を見る

① 契約一覧画面で確認したい契約をタップします。

！ 口座振替（投資用口座 → 出金用口座）ごとに1件の契約として記録されています。



口座振替を確認する



<https://spweb.brtb.jp>

② 契約明細画面に詳細が表示されます。

❗ 「閉じる」をタップすると、元の画面に戻ります。

● 以上で口座振替を確認する手順は終了です。



投票内容を確認する


<https://spweb.brtb.jp>

当日投票したレースについて、投票内容を確認します。レース確定後は、的中確認もできます。

STEP1 投票履歴（契約一覧）を選択する

① 「マイページ」をタップします。



② 「投票履歴（契約一覧）」を選択します。



STEP2 契約一覧（投票）を見る

① 契約一覧画面で確認したい契約をタップします。





② 契約明細画面に詳細が表示されます。

- ❗ 表示されるのは、投票が成立したベットのみです。
- ❗ 的中ベットがあると、赤い文字で表示されます。
- ❗ 投票直後は、投票結果画面の「契約明細」ボタンで、確認することもできます。
- ❗ 「閉じる」をタップすると、元の画面に戻ります。

● 以上で投票内容を確認する手順は終了です。

②

契約明細 閉じる

的中ベットがあります。
おめでとうございます！

契約番号	0007
契約日付	12月26日
投票方法	スマホ (Android)

[契約一覧へ](#)

12/26開催分

No.	場・レース・勝式 組番	購入金額 払戻金額
児島9R 2連単 フォーメーション 123456-123456		
1	1 - 2	100円 -
2	1 - 3	100円 -
3	1 - 4	100円 250円

的中



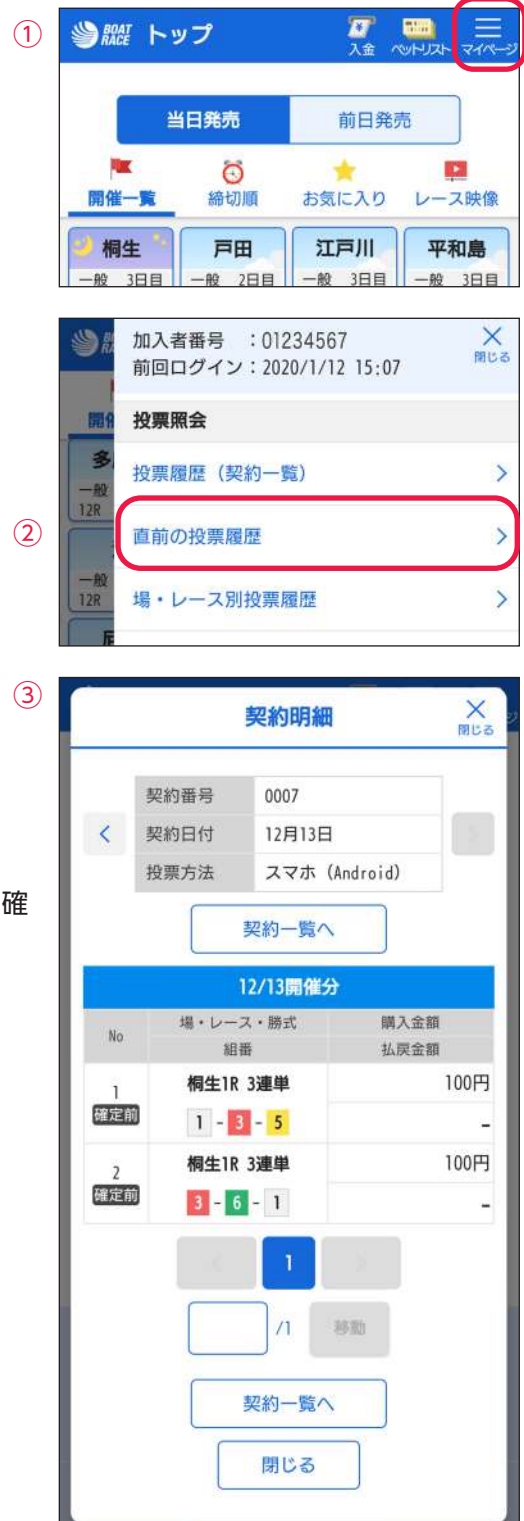
こんなときは 直前の投票内容を確認する

① 「マイページ」 をタップします。

② 「直前の投票履歴」 を選択します。

③ 契約明細画面が表示されます。

- ❗ 表示されるのは、投票が成立したベットのみです。
- ❗ 的中ベットがあると、赤い文字で表示されます。
- ❗ 投票直後は、投票結果画面の「契約明細」ボタンで、確認することもできます。
- ❗ 「閉じる」 をタップすると、元の画面に戻ります。





こんなときは 特定のレース結果を確認する

① 「マイページ」 をタップします。

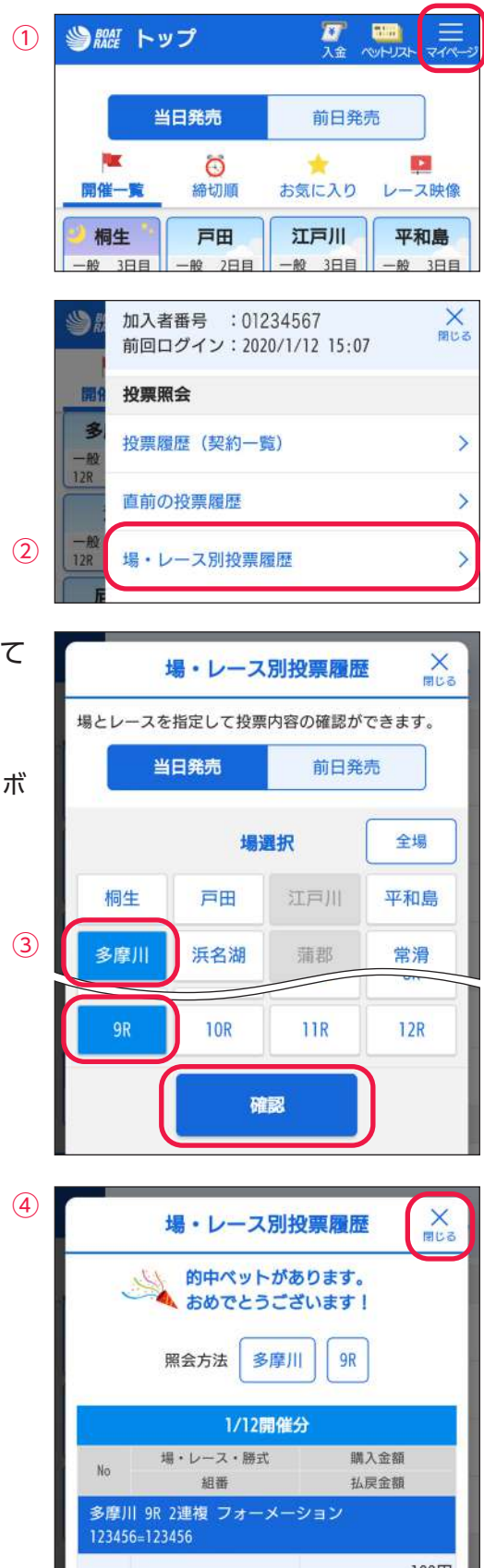
② 「場・レース別投票履歴」 を選択します。

③ 場・レース別投票履歴画面で場・レースを指定して「確認」 ボタンをタップします。

❗ 前日発売がある場合は、「当日発売」「前日発売」のボタンが表示されるので、どちらかを選択します。

④ 場・レース別投票履歴画面で内容を確認します。

❗ 「閉じる」 をタップすると、元の画面に戻ります。



的中結果を確認する


<https://spweb.brtb.jp>

当日投票および前日投票（ネット投票会員のみ）したレースについて、的中結果を確認します。

STEP1 照会するを選択する

① 「マイページ」 をタップします。

② 「的中結果一覧」 を選択します。



STEP2 的中結果一覧を見る

① 的中結果一覧画面で的中したレースをタップします。
契約明細画面に詳細が表示されます。



② 契約明細画面で内容を確認します。



- ❗ 的中した場・レース・勝式・組番・購入金額・払戻金額が表示されます。
- ❗ 他にも的中したレースがあるときは、「契約一覧」ボタンをタップし、的中結果一覧画面に戻ります。
- ❗ 「閉じる」をタップすると、元の画面に戻ります。

● 以上で的中結果を確認する手順は終了です。

残高を確認する


<https://spweb.brtb.jp>

残高を確認します。

STEP1 照会するを選択する

①「マイページ」をタップします。

②「残高確認」を選択します。

❗ 選択対象は画面の下方にあるため、スクロールすると表示されます。



STEP2 残高を見る

残高確認画面が表示されます。

❗ 「閉じる」をタップすると、元の画面に戻ります。

❗ 残高確認画面には以下の情報が表示されます。

◆ ネット投票会員／電話投票会員（有担保コース）

初期購入限度金額	本日初期の残高
本日購入金額	投票で使った金額
本日払戻金額	払戻で得た金額
現在の購入残高	投票に使える金額
残ベット数	1日の上限 (9999 ベット) から 使用分を引いたベット数



◆ 電話投票会員（無担保コース）

初期購入限度金額	本日初期の残高
本日購入金額	投票で使った金額
本日払戻金額	払戻で得た金額
現在の購入残高	投票に使える金額
購入可能ベット数	1日の上限 (9999 ベット) から 使用分を引いたベット数

振替指示回数	本日の振替指示回数
振替金額合計	本日の振替金額合計
振替可能金額	現在購入限度額－振替金額合計



● 以上で残高を確認する手順は終了です。

暗証番号を変更する



<https://spweb.brtb.jp>

ログインに必要な暗証番号を変更します。



注意

- 暗証番号は数字4桁で設定してください。
- 4桁の同一数字、連番（0123～7890）は使用できません。
- 認証番号と同一番号には変更できません。

STEP1 暗証番号変更を選択する

①「マイページ」をタップします。



②「暗証番号変更」を選択します。

❗ 選択対象は画面の下方にあるため、スクロールすると表示されます。

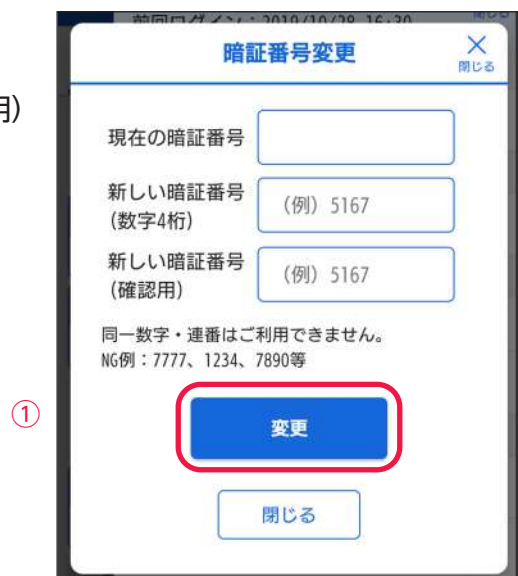


STEP2 暗証番号を入力する

① 現在の暗証番号・新しい暗証番号・新しい暗証番号（確認用）を入力し、「変更」ボタンをタップします。

❗ 入力した数字の代わりに・・・が表示されます。

❗ 暗証番号を変更できるのは1日1回のみです。



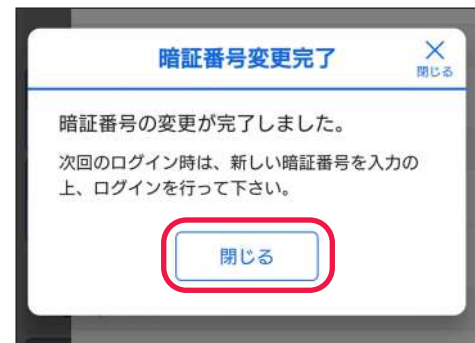


② 暗証番号変更完了画面が表示されます。

! 「閉じる」をタップすると、元の画面に戻ります。

● 以上で暗証番号を変更する手順は終了です。

②



お客様情報を照会・変更する



<https://spweb.brtb.jp>

お客様情報として次の項目が登録されています。登録内容の照会と変更ができます。

氏名・生年月日・住所・利用銀行・口座情報・性別・送付先住所・送付物について・電話番号・メールアドレス・キャンペーン告知メール・TELEBOAT メールマガジン・職業



氏名・生年月日・利用銀行・口座情報は、インターネットでは変更はできません。詳しくはテレボートへお問い合わせください。

STEP1 会員情報変更を選択する

①「マイページ」をタップします。



②「会員情報変更 (ログイン連携)」を選択します。

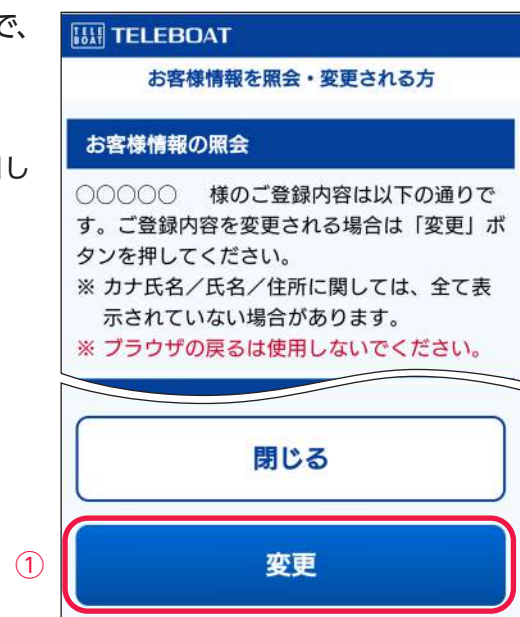
❗ 選択対象は画面の下方にあるため、スクロールすると表示されます。



STEP2 お客様情報の照会・変更画面を表示する

① TELEBOAT お客様情報の照会・変更画面が表示されるので、「変更」ボタンをタップします。

❗ ここからの操作では、ブラウザや端末の戻るボタンは使用しないでください。





STEP3 登録内容を変更する

① 登録されているお客様情報が表示されるので、登録内容 ①
を必要に応じて変更します。

- 住所の変更
郵便番号を入力して「住所検索」ボタンをタップすると、自動入力されます。
- 性別の変更
- 送付先住所の変更
- 送付物についての変更
- 電話番号の変更

住所 必須	
〒	108 - 0000
住所検索	
選択してください ▼	
港区 ○○○○○○○○○	
住所検索ボタンで入力した場合、住所が全て表示されていない場合があります。	

性別 必須	
<input type="radio"/> 男性	<input checked="" type="radio"/> 女性

送付先住所 必須	
<input checked="" type="radio"/> 上記と同じ	<input type="radio"/> 別に指定

送付物 必須	
<input checked="" type="radio"/> 希望する (全て)	
<input type="radio"/> 希望する (キャンペーンのみ)	
<input type="radio"/> 希望しない	
現金プレゼント等のお得なキャンペー ... 	

電話番号 自宅・携帯 どちらか必須	
●自宅	
03	1234 - 5678
●携帯	
(例) 090	(例) 1234 - (例) 5678



- メールアドレスの変更

- キャンペーン告知メールの変更

- TELEBOAT メールマガジンの変更

- 職業の変更

メールアドレス

PC・携帯
どちらか必須

●PC

●携帯

スマートフォンをご利用の方はどちらに入力しても構いません。

?

メールの受信制限を行われている方

キャンペーン告知メール

必須

●PC

☒ 受け取る
 ☐ 受け取らない

●携帯

☐ 受け取る
 ☐ 受け取らない

現金プレゼント等のお得なキャンペー...

>

TELEBOAT

必須

メールマガジンの配信（無料）

☒ PC
 ☐ 携帯

☐ 受け取らない

週1回程度配信いたします。

?

TELEBOATメールマガジンとは？

職業

必須

② 未入力箇所がある場合は、メッセージが表示されるので、「該当箇所へ移動」ボタンをタップして未入力箇所を入力します。

!

残り 02 箇所を入力をお願いします

該当箇所へ移動

確認

③ 必要な修正が終わったら、「確認」ボタンをタップします。

確認




- ④ 変更内容を確認して「更新」ボタンをタップします。

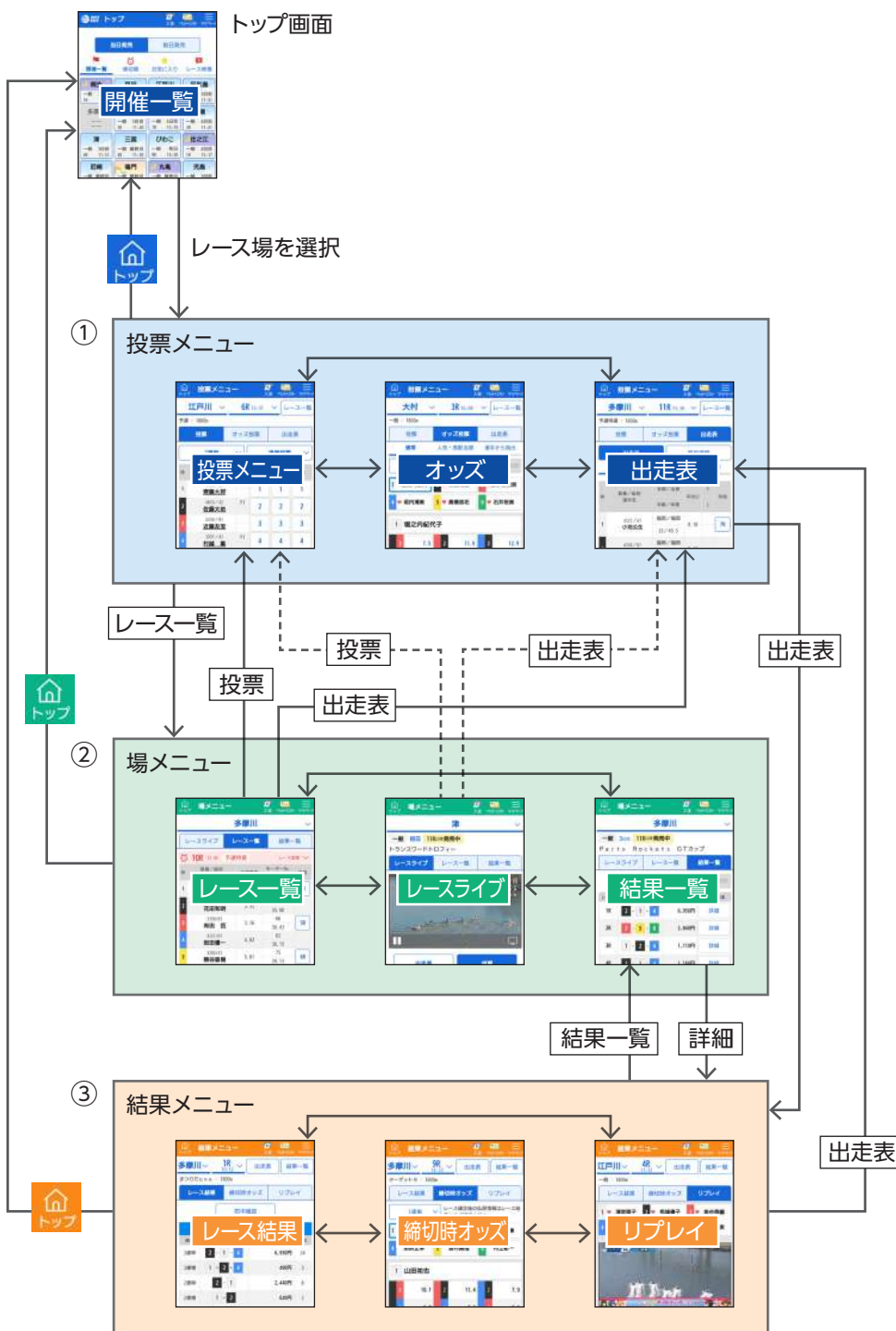
- ⑤ 完了画面が表示されるので、「閉じる」ボタンをタップします。

- 以上でお客様情報の照会・変更の手順は終了です。



投票サイト（スマホ版）は3つの画面メニューで構成されています。


- ① 投票メニュー 舟券を購入するときのメニューです。直前情報や展示情報、展示リプレイなども本メニューから確認できます。
 - ② 場メニュー レースライブや結果一覧を確認でき、発売中のレースであれば、投票メニューに移動することもできます。
 - ③ 結果メニュー レース結果や締切オッズを確認できます。
- 操作に迷ったときは  をタップすれば、トップ画面へ戻ります。

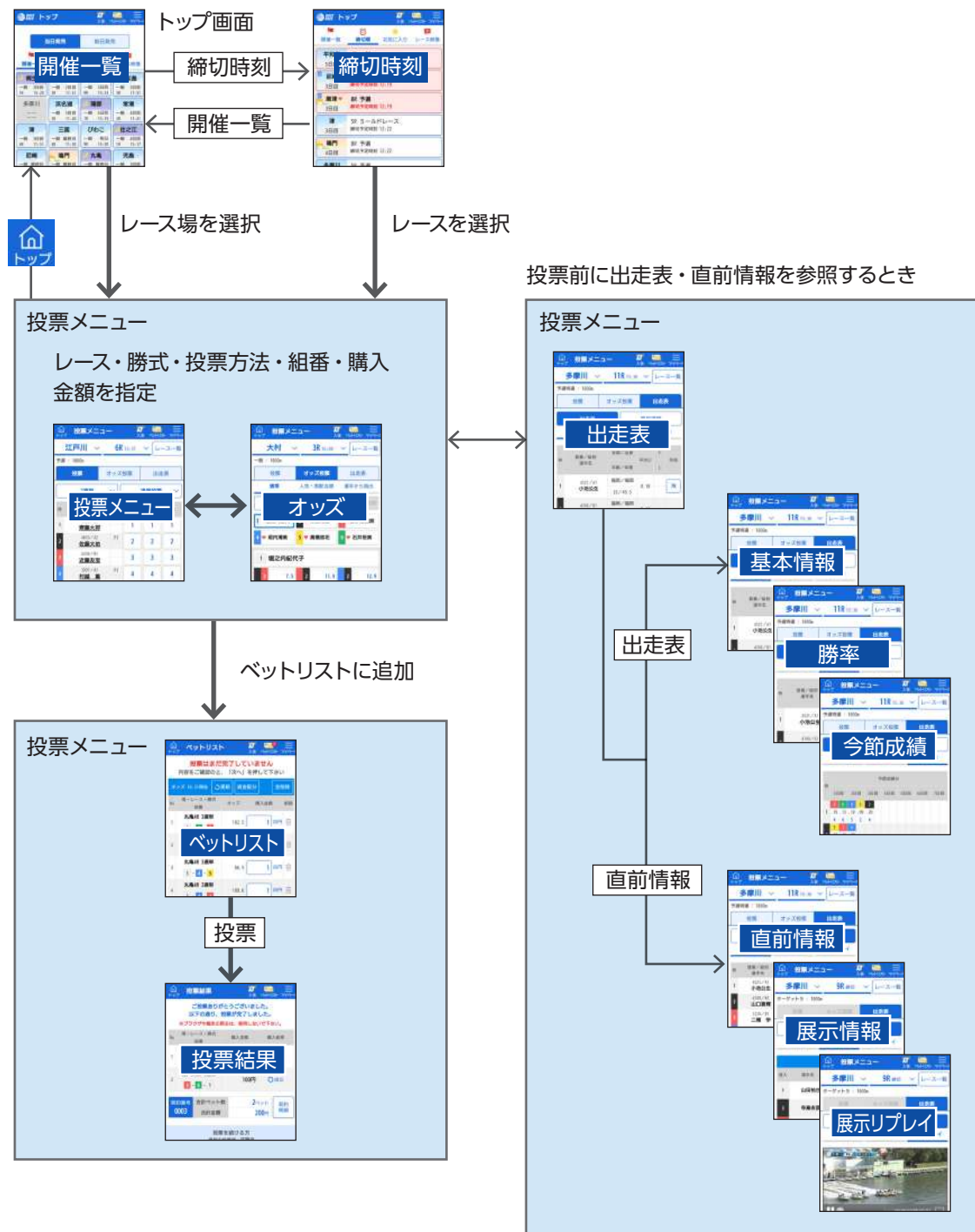




締切が近いレースに今すぐ投票する場合

全国のレース場を一覧して、レースを選択する場合の画面フローの一例です。

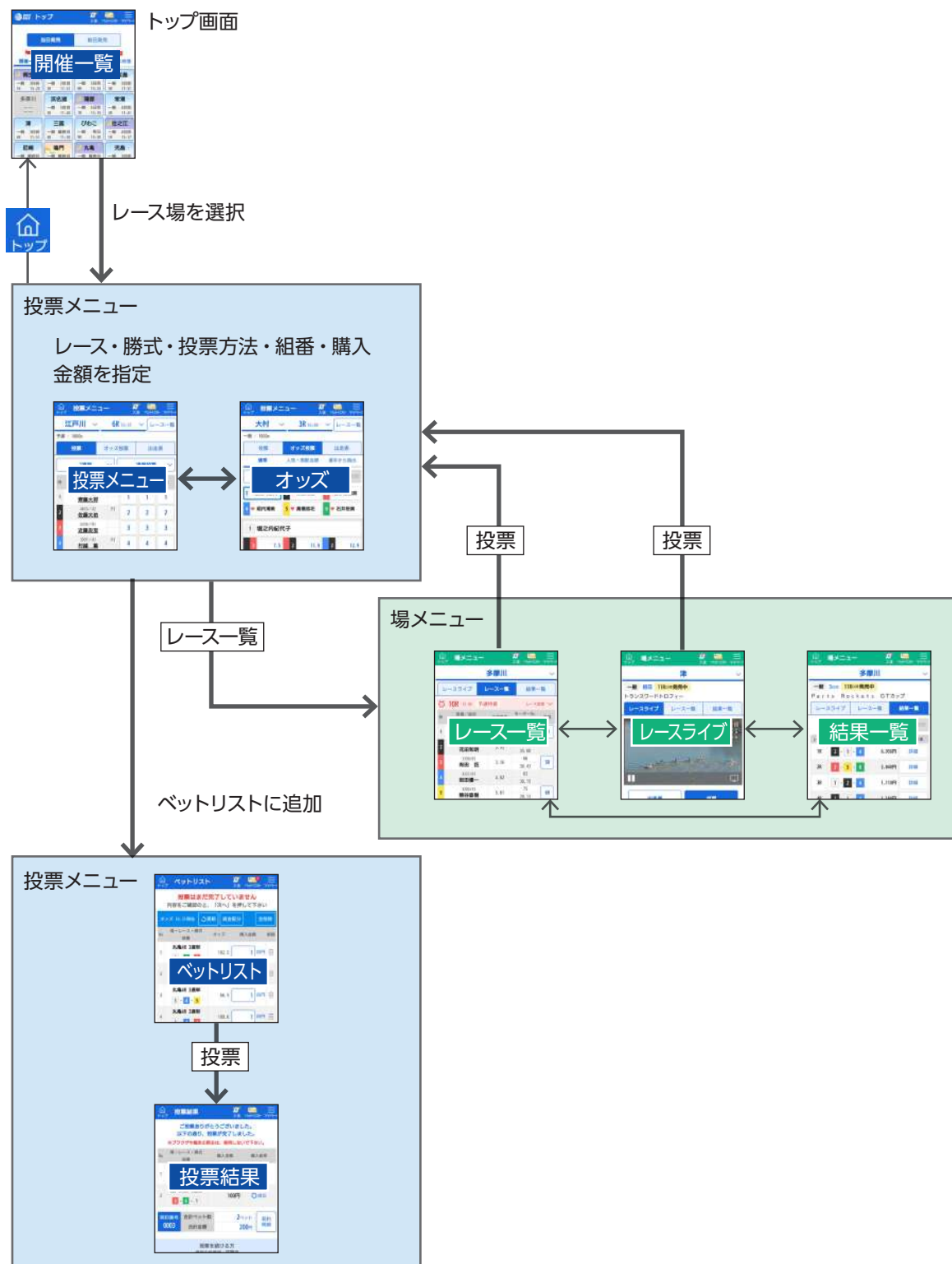
「早く投票したい」「締切間近のレースはどこ？」そんなときは、 をタップしてください (P.8 参照)。





1つのレース場で投票を続ける場合

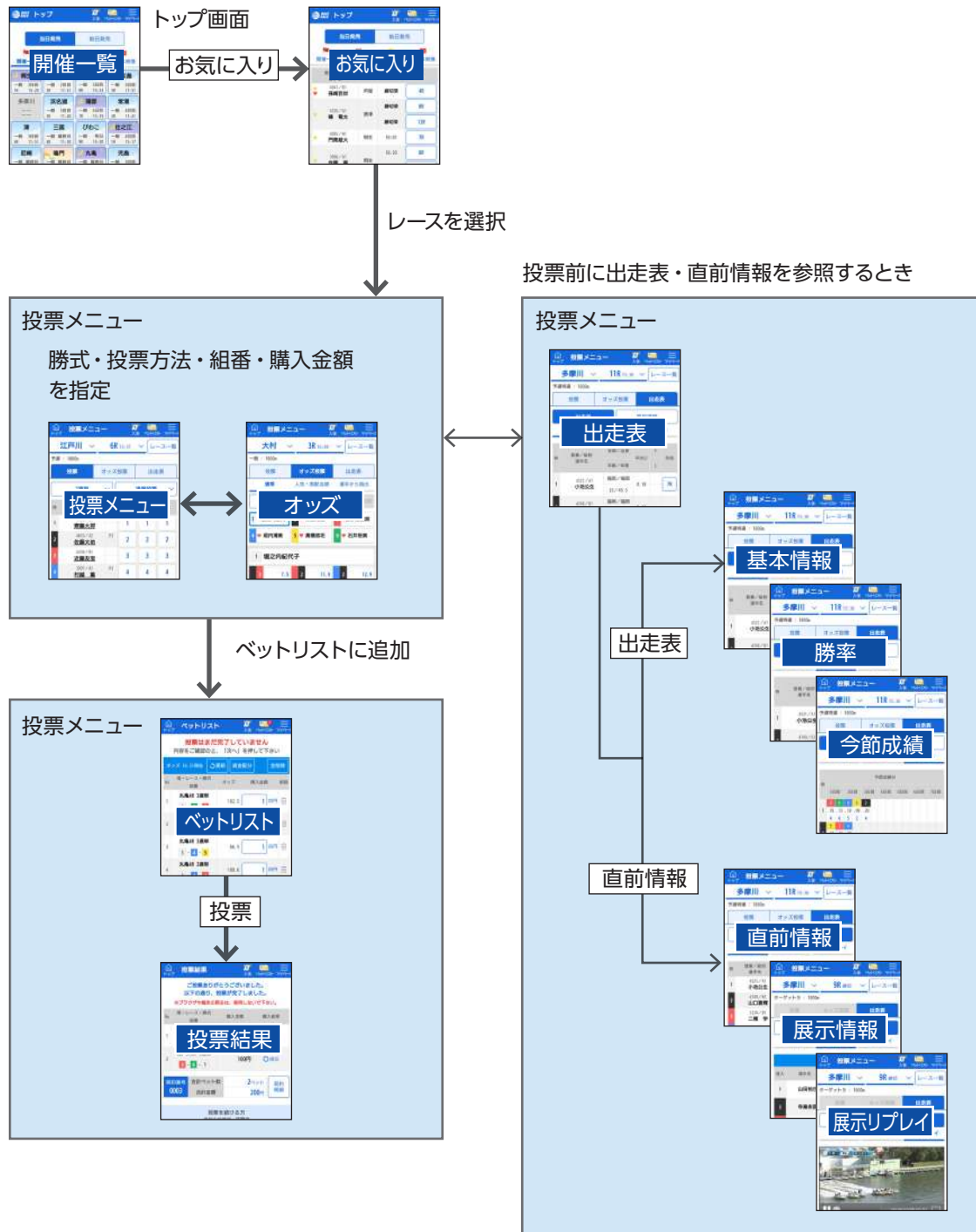
1つのレース場でレースを観戦しながら、投票を続ける場合の画面フローの一例です。





お気に入りの選手が出場するレースに投票する場合

お気に入り登録した選手が出場するレースに投票する場合の画面フローです。





レース観戦や結果分析をしながら投票する場合

レース結果やライブ映像、展示リプレイなどを分析しながら投票する場合の画面フローの一例です。

